

**คู่มือวิธีการใช้งาน  
แอปพลิเคชันเงินไชโย**

# แอปพลิเคชันเงินไชโย จัดการครบ จบในแอปฯเดียว



เช็กค้างยอด  
และวงเงินกู้



กดชำระค้างยอด  
ได้ทันที!



แจ้งเตือนค้างยอด  
ทุกเดือน



สะดวก ค้นหาสาขา  
ที่ใกล้ได้เลย



กดเรียกพนักงาน  
ไปหาถึงที่

สวัสดีครับบบ  
ยินดีต้อนรับ  
เข้าสู่แอปฯ เงินไชโย



ลงทะเบียน / เข้าสู่ระบบ



# คู่มือวิธีการใช้งาน แอปพลิเคชันเงินไชโย

## วิธีดาวน์โหลดแอปพลิเคชันเงินไชโย

วิธีลงทะเบียนใช้งานแอปพลิเคชันเงินไชโย

วิธีสมัครสินเชื่อ

วิธีชำระค่างวด

การแจ้งเตือนเมื่อครบกำหนดชำระค่างวด

วิธีตรวจสอบข้อมูลบัญชีสินเชื่อ

วิธีตรวจสอบข้อมูลประกันผ่อนได้

วิธีตรวจสอบ E-Statement

วิธีตรวจสอบประวัติการชำระย้อนหลัง


วิธีค้นหาสาขาเงินไชโย



# วิธีดาวน์โหลด แอปพลิเคชันเงินไชโย

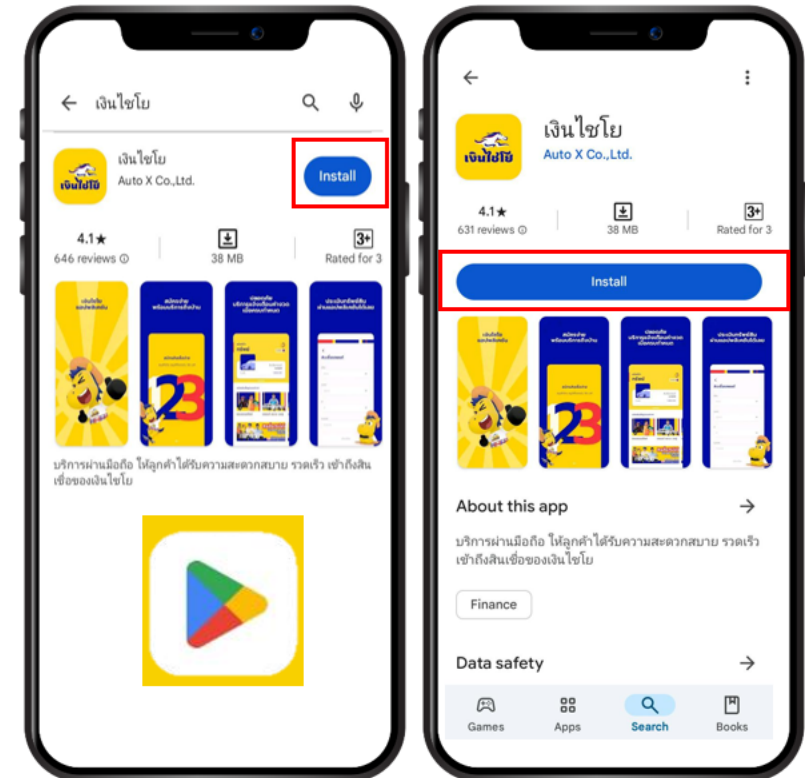
# วิธีดาวน์โหลดแอปพลิเคชันเงินไชโย

## ระบบปฏิบัติการ IOS



เข้า App Store พิมพ์ชื่อกันหาว่า  
“เงินไชโย” กดดาวน์โหลด

## ระบบปฏิบัติการ Andriod



เข้า Play Store พิมพ์ชื่อกันหาว่า  
“เงินไชโย” กดดาวน์โหลด

# คู่มือสมัครเข้าใช้งาน แอปพลิเคชันเงินไชโย

วิธีดาวน์โหลดแอปพลิเคชันเงินไชโย

วิธีลงทะเบียนเข้าใช้งานแอปพลิเคชันเงินไชโย

วิธีสมัครสินเชื่อ

วิธีชำระค่างวด

การแจ้งเตือนเมื่อครบกำหนดชำระค่างวด

วิธีตรวจสอบข้อมูลบัญชีสินเชื่อ

วิธีตรวจสอบข้อมูลประกันผ่อนได้

วิธีตรวจสอบ E-Statement

วิธีตรวจสอบประวัติการชำระย้อนหลัง

วิธีค้นหาสาขาเงินไชโย



# วิธีลงทะเบียนเข้าใช้งาน แอปพลิเคชันเงินไซโย

# วิธีลงทะเบียนใช้งาน แอปพลิเคชันเงินไชโย

**1** เข้าสู่หน้าแอปพลิเคชันเงินไชโย  
กด “ลงทะเบียน/เข้าสู่ระบบ”



**2** ใส่ข้อมูลส่วนตัว  
เสร็จแล้วกด “ยืนยัน”



**3** ระบบจะส่ง SMS รหัส OTP  
ไปยังเบอร์โทรศัพท์ที่ใช้  
ใส่รหัส 6 หลัก ที่ได้รับ

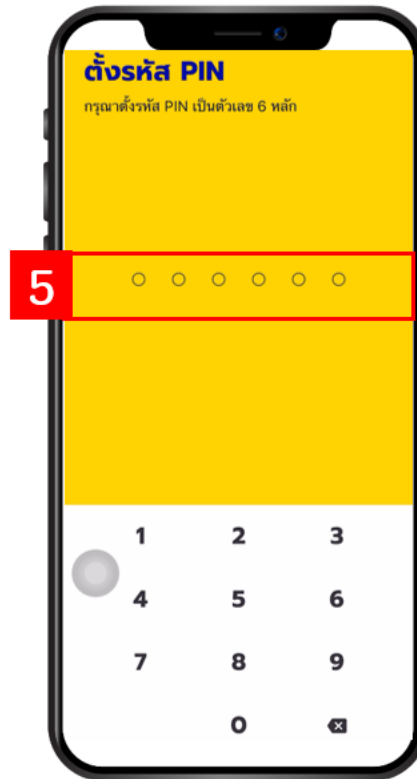


# วิธีลงทะเบียนใช้งาน แอปพลิเคชันเงินไชโย

**4** ระบบจะแสดงข้อกำหนดและเงื่อนไข  
กด “ยินยอม” เพื่อดำเนินการต่อ



**5** ตั้งรหัส PIN 6 หลัก  
สำหรับใช้งานแอปฯ



**6** เมื่อลงทะเบียนใช้งานสำเร็จ  
ระบบจะพาเข้าสู่หน้าจอหลัก



# คู่มือสมัครเข้าใช้งาน แอปพลิเคชันเงินไชโย

วิธีดาวน์โหลดแอปพลิเคชันเงินไชโย

---

วิธีลงทะเบียนเข้าใช้งานแอปพลิเคชันเงินไชโย

---

**วิธีสมัครสินเชื่อ**

---

วิธีชำระค่างวด

---

การแจ้งเตือนเมื่อครบกำหนดชำระค่างวด

---

วิธีตรวจสอบข้อมูลบัญชีสินเชื่อ

---

วิธีตรวจสอบข้อมูลประกันผ่อนได้

---

วิธีตรวจสอบ E-Statement

---

วิธีตรวจสอบประวัติการชำระย้อนหลัง

---

วิธีค้นหาสาขาเงินไชโย



# วิธีสมัครสินเชื่อ

# วิธีสมัครสินเชื่อ

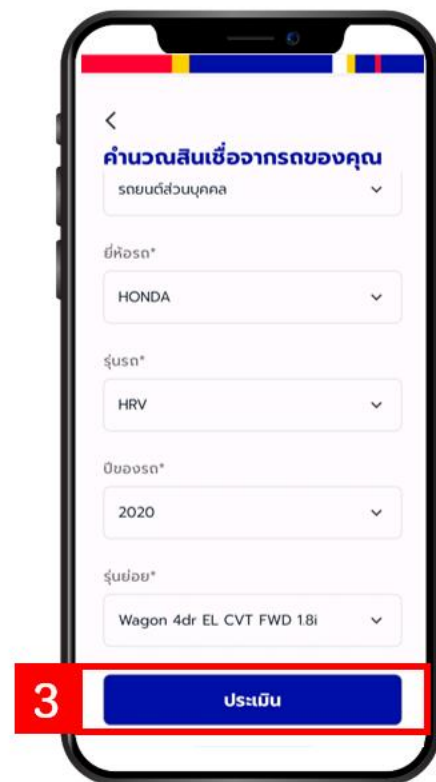
1 เข้าแอปพลิเคชันเงินไซโย และกด “สนใจสมัครสินเชื่อ”



2 เลือกประเภทสินเชื่อ ที่ต้องการสมัคร

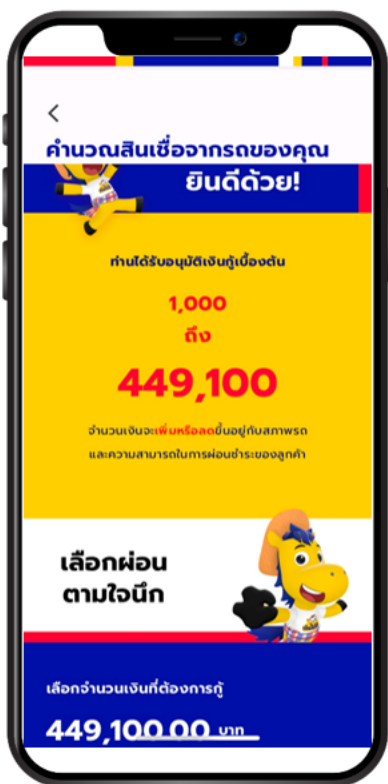


3 ใส่ข้อมูลรถยนต์ทั้งหมด เมื่อดำเนินการเสร็จ กด “ประเมิน”



# วิธีสมัครสินเชื่อ

4 ระบบจะประเมินเงินกู้เบื้องต้นตามลักษณะรุ่นรถยนต์



5 สามารถเลือกจำนวนเดือนผ่อนชำระค่างวดสินเชื่อได้เสร็จแล้ว กด "สนใจสมัคร"



6 กดเลือกช่องทางติดต่อที่สะดวก "แวะไปที่สาขา" หรือ "ให้พนักงานสาขาไปหาคุณ"



# วิธีสมัครสินเชื่อ กรณีกดเลือก “แวะไปที่สาขา”

1 กดเลือกช่องทางติดต่อ  
“แวะไปที่สาขา”  
และกด “ถัดไป”



2 กด “เลือกสาขาใกล้คุณ”  
ระบบจะไปที่เว็บไซต์ Chaiyo.co.th

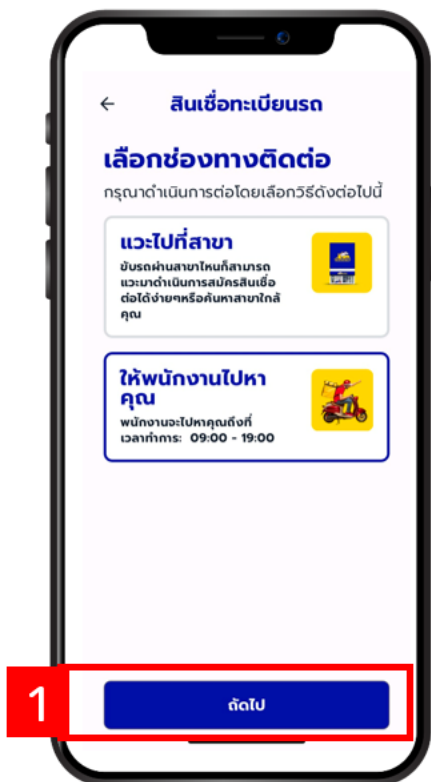


3 สามารถค้นหาสาขาใกล้เคียงจาก  
อำเภอ, เขต หรือรหัสไปรษณีย์

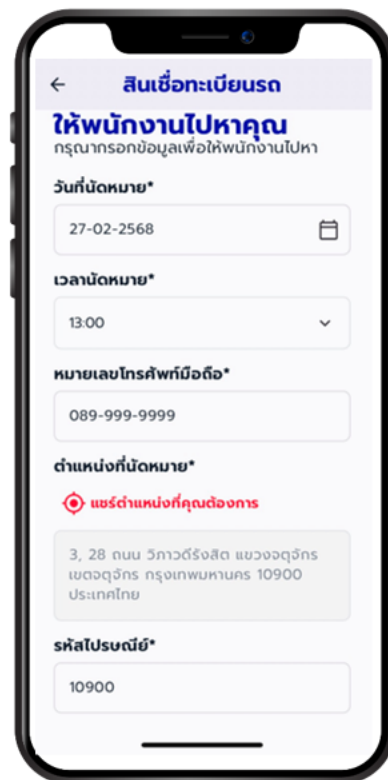


# วิธีสมัครสินเชื่อ กรณีกดเลือก “ให้พนักงานไปหาคุณ”

1 กดเลือกช่องทางติดต่อ  
“ให้พนักงานไปหาคุณ”  
และกด “ถัดไป”



2 สามารถเลือกวันที่ และเวลา  
ที่สะดวกในการสมัครสินเชื่อ



3 เมื่อใส่ข้อมูลครบถ้วนแล้ว กด “ถัดไป”  
เพื่อนัดหมายพนักงานสาขา

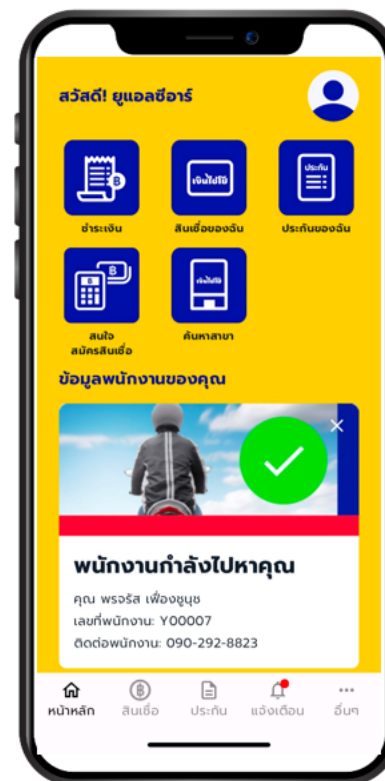


# วิธีสมัครสินเชื่อ กรณีกดเลือก “ให้พนักงานไปหาคุณ”

4 ระบบจะทำการนัดหมายพนักงานตามข้อมูลที่ระบุ



5 เมื่อใกล้ถึงเวลานัดหมายแอปพลิเคชันจะแจ้งเตือนว่าพนักงานกำลังไปหาคุณ



# คู่มือสมัครเข้าใช้งาน แอปพลิเคชันเงินไชโย

วิธีดาวน์โหลดแอปพลิเคชันเงินไชโย

---

วิธีลงทะเบียนเข้าใช้งานแอปพลิเคชันเงินไชโย

---

วิธีสมัครสินเชื่อ

---

**วิธีชำระค่างวด**

---

การแจ้งเตือนเมื่อครบกำหนดชำระค่างวด

---

วิธีตรวจสอบข้อมูลบัญชีสินเชื่อ

---

วิธีตรวจสอบข้อมูลประกันผ่อนได้

---

วิธีตรวจสอบ E-Statement

---

วิธีตรวจสอบประวัติการชำระย้อนหลัง

---

วิธีค้นหาสาขาเงินไชโย



**วิธีชำระค่างวด**

# วิธีชำระค่างวด

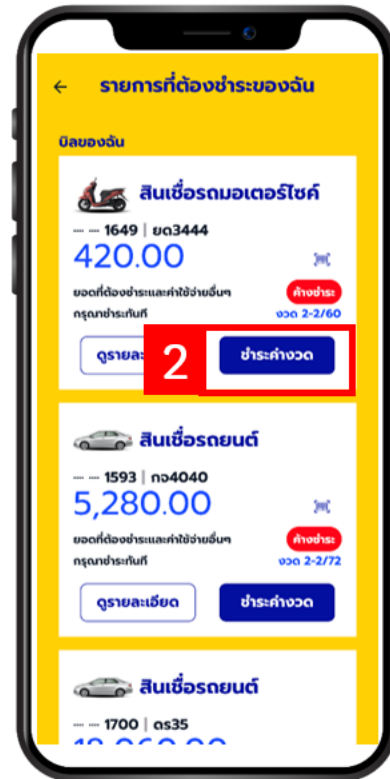
1

เข้าแอปพลิเคชันเงินใช้ยกดที่เมนู “ชำระเงิน”



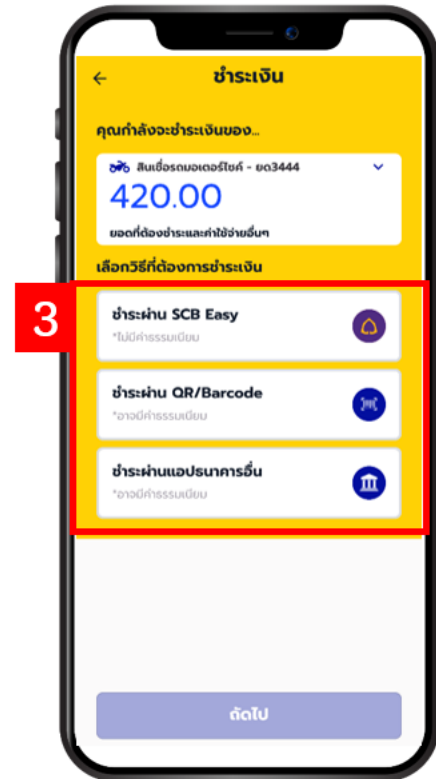
2

เลือกบัญชีสินเชื่อที่ต้องการและกด “ชำระค่างวด”



3

เลือกช่องทางที่ต้องการชำระเงิน (SCB Easy, QR/Barcode, แอปธนาคารอื่น)

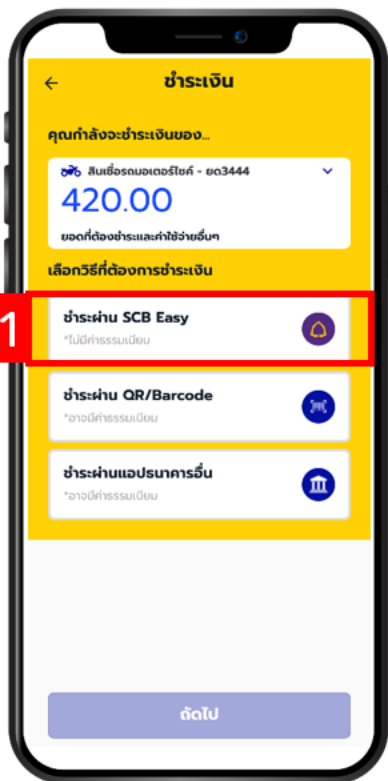


# วิธีชำระค่างวด

## กรณีเลือกชำระค่างวดผ่าน “SCB Easy”

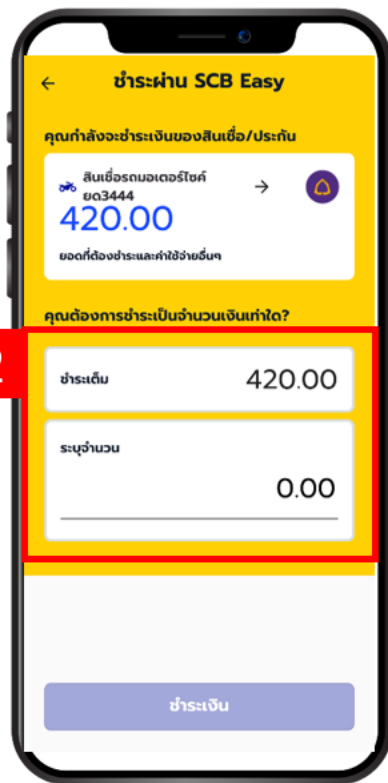
1

กดเลือกชำระค่างวดผ่านช่องทาง “SCB Easy”



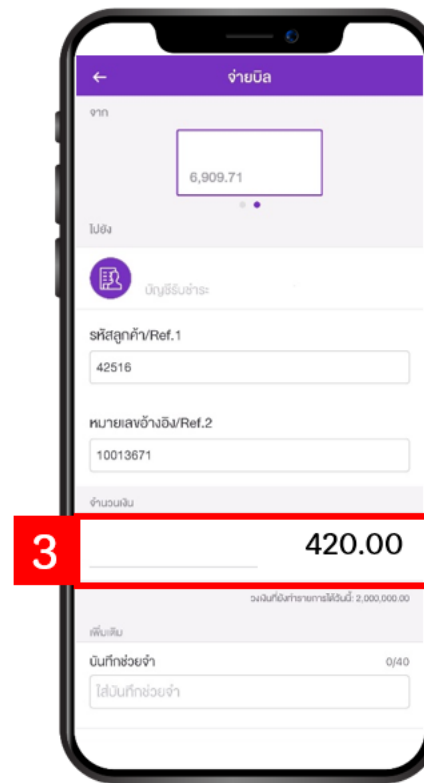
2

ระบุค่างวดเป็นจำนวนชำระเต็ม หรือ ระบุจำนวนที่ต้องการ



3

ระบบจะเชื่อมต่อแอปฯ SCB Easy กด “ยืนยัน” เพื่อชำระค่างวด

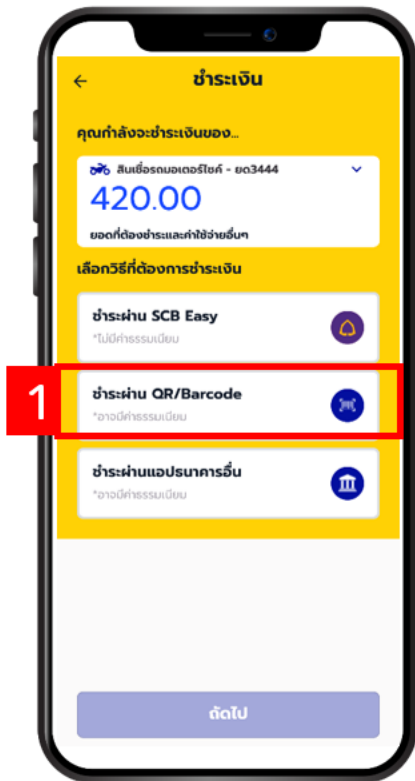


# วิธีชำระค่างวด

## กรณีเลือกชำระค่างวดผ่าน “QR Code/Barcode”

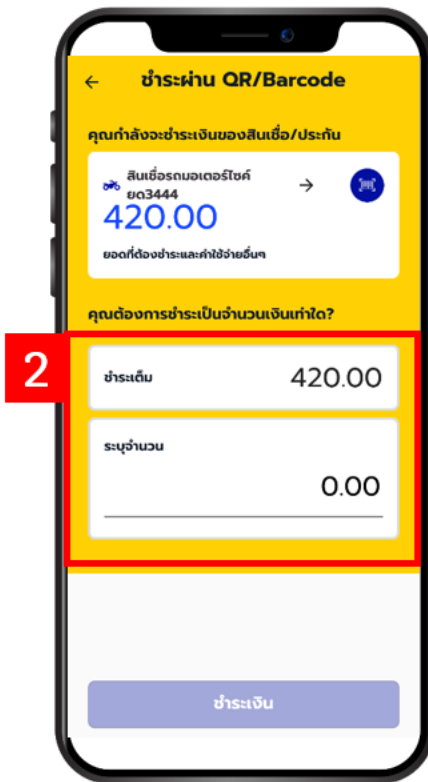
1

กดเลือกชำระค่างวดผ่านช่องทาง “QR Code/Barcode”



2

ระบุค่างวดเป็นจำนวนชำระเต็ม หรือ ระบุจำนวนที่ต้องการ



3

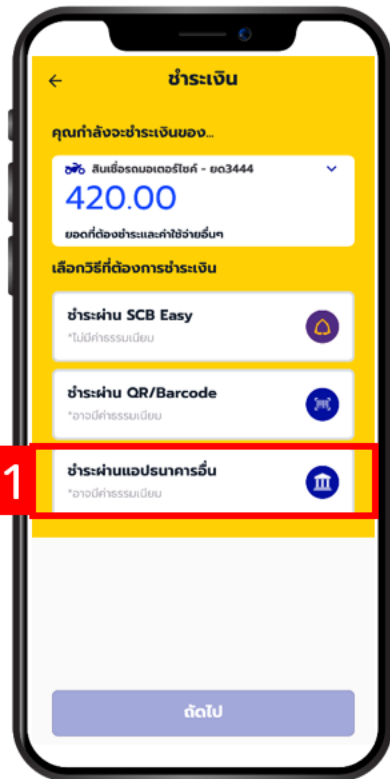
หน้าจอจะแสดง QR Code เพื่อชำระค่างวด หากต้องการชำระด้วย Barcode สามารถกดปุ่ม “กดเพื่อเปลี่ยนเป็น Barcode”



# วิธีชำระค่างวด

## กรณีเลือกชำระค่างวดผ่าน “แอปฯ ธนาคารอื่น”

1 กดเลือกชำระค่างวดผ่านช่องทาง “แอปฯ ธนาคารอื่น”



2 หน้าจอจะแสดง “รหัสผู้ให้บริการ” และ “หมายเลขอ้างอิง” ที่ “คัดลอก” เพื่อนำข้อมูลไปใส่ในแอปพลิเคชันธนาคารที่ต้องการชำระ



# คู่มือสมัครเข้าใช้งาน แอปพลิเคชันเงินไชโย

วิธีดาวน์โหลดแอปพลิเคชันเงินไชโย

---

วิธีลงทะเบียนเข้าใช้งานแอปพลิเคชันเงินไชโย

---

วิธีสมัครสินเชื่อ

---

วิธีชำระค่างวด

**การแจ้งเตือนเมื่อครบกำหนดชำระค่างวด**

วิธีตรวจสอบข้อมูลบัญชีสินเชื่อ

---

วิธีตรวจสอบข้อมูลประกันผ่อนได้

---


วิธีตรวจสอบ E-Statement

---

วิธีตรวจสอบประวัติการชำระย้อนหลัง

---

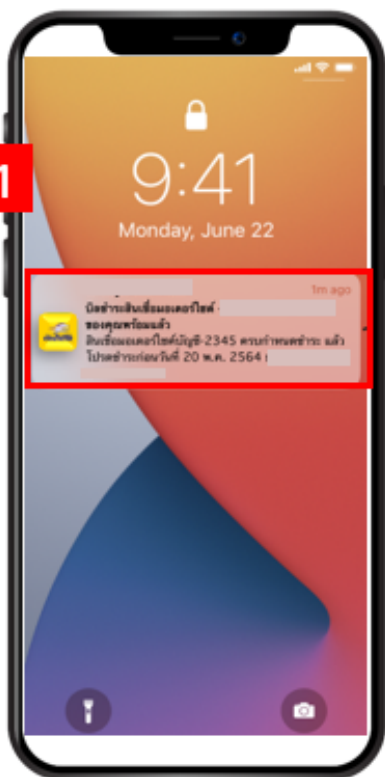
วิธีค้นหาสาขาเงินไชโย



# การแจ่งเดือน เมื่อครบกำหนดชำระค่างวด

# การแจ้งเตือนเมื่อครบกำหนดชำระค่างวด

1 ระบบจะส่งข้อความแจ้งเตือนก่อนถึงวันครบกำหนดชำระล่วงหน้า



2 สามารถกดเข้าเมนู "แจ้งเตือน" เพื่อดูรายละเอียดการแจ้งเตือนทั้งหมด



3 เลือกช่องทางที่ต้องการชำระเงิน (SCB Easy, QR/Barcode, แอปธนาคารอื่น)



# คู่มือสมัครเข้าใช้งาน แอปพลิเคชันเงินไชโย

วิธีดาวน์โหลดแอปพลิเคชันเงินไชโย

---

วิธีลงทะเบียนเข้าใช้งานแอปพลิเคชันเงินไชโย

---

วิธีสมัครสินเชื่อ

---

วิธีชำระค่างวด

---

การแจ้งเตือนเมื่อครบกำหนดชำระค่างวด

---

**วิธีตรวจสอบข้อมูลบัญชีสินเชื่อ**

---

วิธีตรวจสอบข้อมูลประกันผ่อนได้

---

วิธีตรวจสอบ E-Statement

---

วิธีตรวจสอบประวัติการชำระย้อนหลัง

---

วิธีค้นหาสาขาเงินไชโย



# วิธีตรวจสอบข้อมูล บัญชีสินเชื่อ

# วิธีตรวจสอบข้อมูลบัญชีสินเชื่อ

1 เข้าแอปพลิเคชันเงินไทย และ กดเมนู “สินเชื่อของฉัน”



2 ระบบจะแสดงบัญชีสินเชื่อ สามารถกดที่บัญชีเพื่อดู รายละเอียดเพิ่มเติม



3 แอปฯจะแสดงรายละเอียดของ บัญชีสินเชื่อ เช่น สถานะบัญชี ยอดเงินคงค้าง ใ้แจ้งยอด



# คู่มือสมัครเข้าใช้งาน แอปพลิเคชันเงินไชโย

วิธีดาวน์โหลดแอปพลิเคชันเงินไชโย

---

วิธีลงทะเบียนเข้าใช้งานแอปพลิเคชันเงินไชโย

---

วิธีสมัครสินเชื่อ

---

วิธีชำระค่างวด

---

การแจ้งเตือนเมื่อครบกำหนดชำระค่างวด

---

วิธีตรวจสอบข้อมูลบัญชีสินเชื่อ

---

**วิธีตรวจสอบข้อมูลประกันผ่อนได้**

---

วิธีตรวจสอบ E-Statement

---

วิธีตรวจสอบประวัติการชำระย้อนหลัง

---

วิธีค้นหาสาขาเงินไชโย



# วิธีตรวจสอบ ข้อมูลประกันผ่านได้

# วิธีตรวจสอบข้อมูลประกันผ่านได้

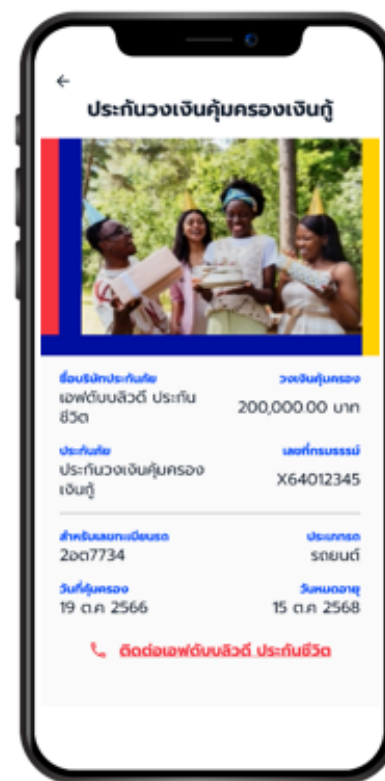
1 เข้าแอปพลิเคชันเงินไซโย และ กดเมนู “ประกันของฉัน”



2 ระบบจะแสดงบัญชีทั้งหมด สามารถกดที่บัญชีเพื่อดู รายละเอียดประกันที่ต้องการได้



3 แอปฯ จะแสดงรายละเอียดของประกัน เช่น ชื่อบริษัทประกันภัย วงเงินคุ้มครอง ประเภท



# คู่มือสมัครเข้าใช้งาน แอปพลิเคชันเงินไชโย

วิธีดาวน์โหลดแอปพลิเคชันเงินไชโย

---

วิธีลงทะเบียนเข้าใช้งานแอปพลิเคชันเงินไชโย

---

วิธีสมัครสินเชื่อ

---

วิธีชำระค่างวด

---

การแจ้งเตือนเมื่อครบกำหนดชำระค่างวด

---

วิธีตรวจสอบข้อมูลบัญชีสินเชื่อ

---

วิธีตรวจสอบข้อมูลประกันผ่อนได้

---

**วิธีตรวจสอบ E-Statement**

---

วิธีตรวจสอบประวัติการชำระย้อนหลัง

---

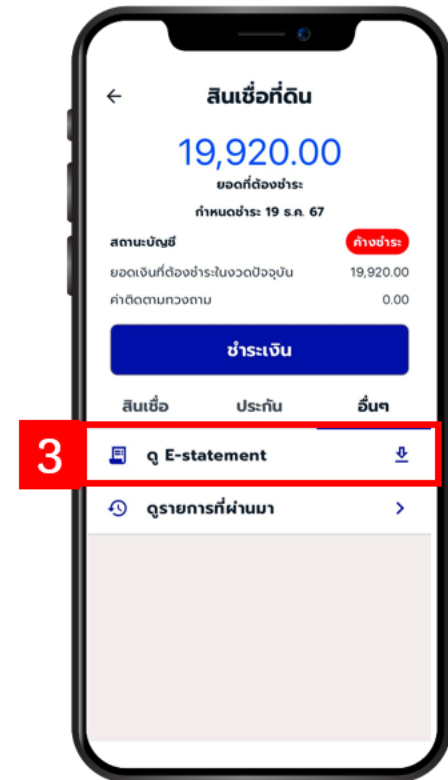
วิธีค้นหาสาขาเงินไชโย



# วิธีตรวจสอบ E-Statement

# วิธีตรวจสอบ E-Statement

- 1 **1** เข้าแอปพลิเคชันเงินใช่โย และ กดเมนู “สินเชื่อของฉัน”
- 2 **2** ระบบจะแสดงบัญชีสินเชื่อ กัดที่บัญชีเพื่อดูรายละเอียด
- 3 **3** เลือกเมนู “อื่นๆ” แล้วกด “ดู E-Statement”





# คู่มือสมัครเข้าใช้งาน แอปพลิเคชันเงินไชโย

วิธีดาวน์โหลดแอปพลิเคชันเงินไชโย

---

วิธีลงทะเบียนเข้าใช้งานแอปพลิเคชันเงินไชโย

---

วิธีสมัครสินเชื่อ

---

วิธีชำระค่างวด

---

การแจ้งเตือนเมื่อครบกำหนดชำระค่างวด

---

วิธีตรวจสอบข้อมูลบัญชีสินเชื่อ

---

วิธีตรวจสอบข้อมูลประกันผ่อนได้

---

วิธีตรวจสอบ E-Statement

---

วิธีตรวจสอบประวัติการชำระย้อนหลัง

---

วิธีค้นหาสาขาเงินไชโย



# วิธีตรวจสอบประวัติ การชำระย้อนหลัง

# วิธีตรวจสอบประวัติการชำระย้อนหลัง

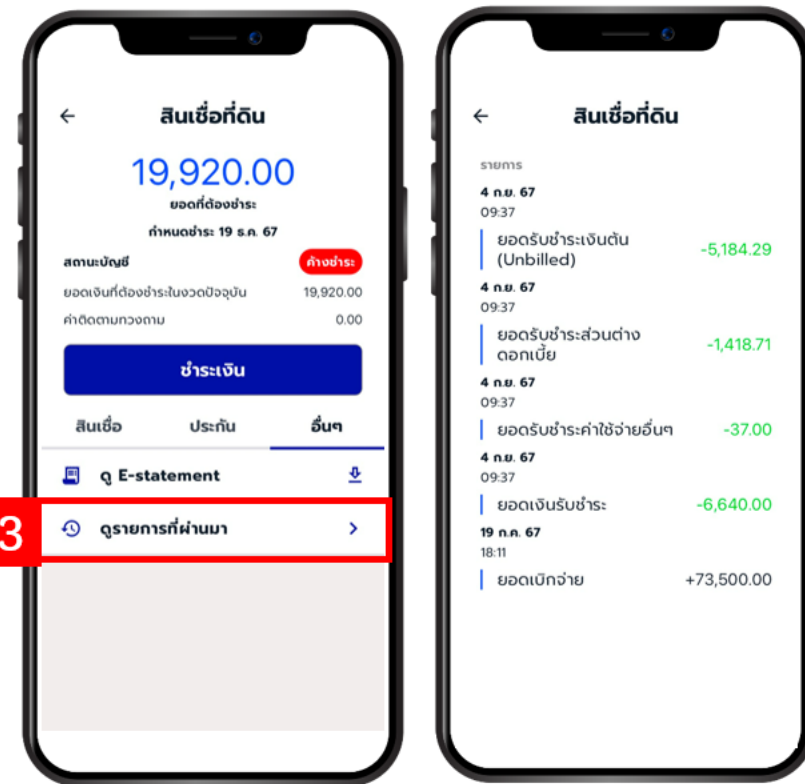
1 เข้าแอปพลิเคชันเงินไซโย และ กดเมนู “สินเชื่อของฉัน”



2 ระบบจะแสดงบัญชีสินเชื่อ กดที่บัญชีเพื่อดูรายละเอียด



3 เลือกเมนู “อื่นๆ” กด “ดูรายการที่ผ่านมา” แอปฯจะแสดงประวัติชำระค้างงวด



# คู่มือสมัครเข้าใช้งาน แอปพลิเคชันเงินไชโย

วิธีดาวน์โหลดแอปพลิเคชันเงินไชโย

วิธีลงทะเบียนเข้าใช้งานแอปพลิเคชันเงินไชโย

วิธีสมัครสินเชื่อ

วิธีชำระค่างวด

การแจ้งเตือนเมื่อครบกำหนดชำระค่างวด

วิธีตรวจสอบข้อมูลบัญชีสินเชื่อ

วิธีตรวจสอบข้อมูลประกันผ่อนได้

วิธีตรวจสอบ E-Statement

วิธีตรวจสอบประวัติการชำระย้อนหลัง

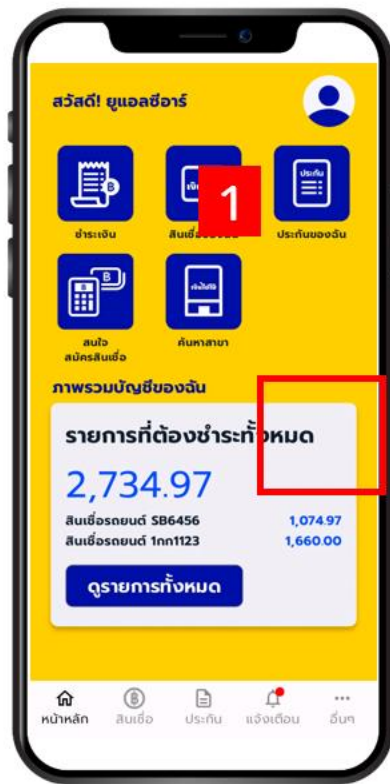
วิธีค้นหาสาขาเงินไชโย



# วิธีค้นหาสาขาเงินไซโย


# วิธีค้นหาสาขาเงินไชโย

1 เข้าแอปพลิเคชันเงินไชโย และ กดเมนู “ค้นหาสาขา”



2 สามารถค้นหาแผนที่สาขา จากอำเภอ, เขต หรือรหัสไปรษณีย์





**THANK YOU**